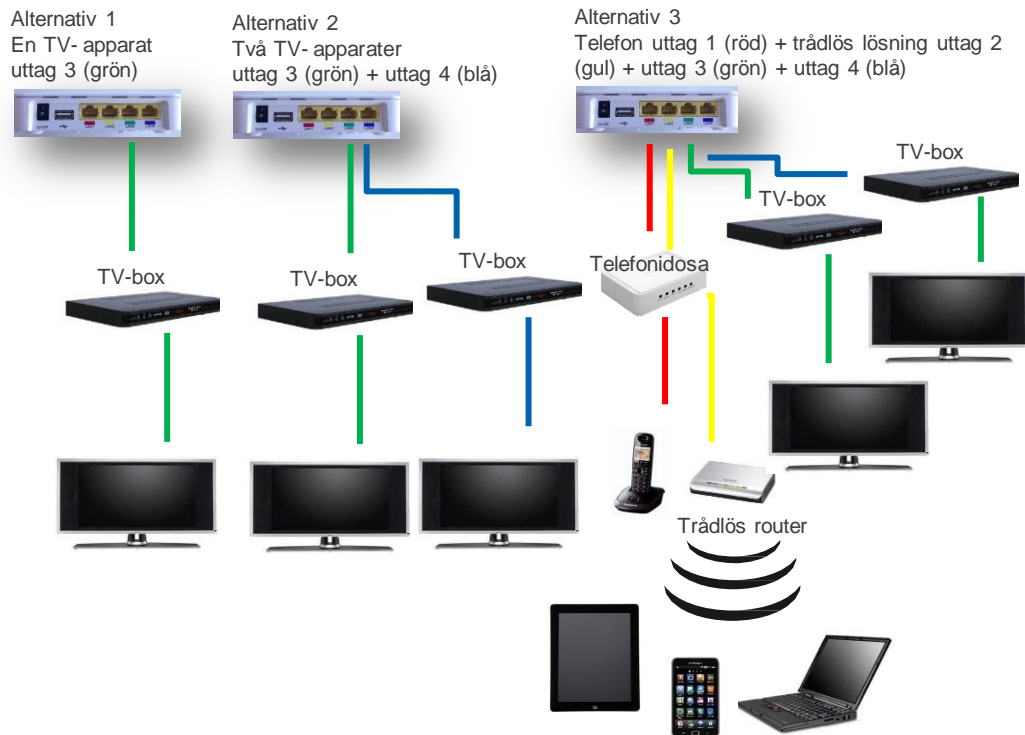


## VAD BEHÖVER DU FÖR UTRUSTNING?

För att ansluta en TV behöver du en TV-box, den beställer du av leverantören samtidigt som du beställer ditt abonnemang.



## ÖNSKAR DU HJÄLP?

Kontakta oss på telefon **0770- 82 55 55**, så hjälper vi dig med att koppla rätt och svara på dina frågor.

## HEJ!

Vi har installerat en hemmaswitch hos dig, den ser ut som på bilden här intill.


Dina tjänster på internet, TV och telefoni kommer att levereras via den. På följande sidor får du vägledning om hur du ansluter din utrustning. Om det inte finns något alternativ som exakt motsvarar det du vill ansluta, välj en kombination som liknar din egen. Det finns fler kopplingsvarianter än de som visas här. Du får också instruktioner, beroende på vilka tjänster du väljer av din leverantör. Är du osäker på hur du gör så kan du alltid kontakta din leverantör.

## VID EVENTUELLT STRÖMAVBROTT

Så behöver du starta om din hemmaswitch, telefonidososa och TV-box, det gör du enklast genom att;

1. Dra ut nätslutningen och strömkabel ur hemmaswitchen, telefonidososa och TV-box
2. Vänta i 10 sekunder
3. Sätt i nätslutning och strömkablar igen.

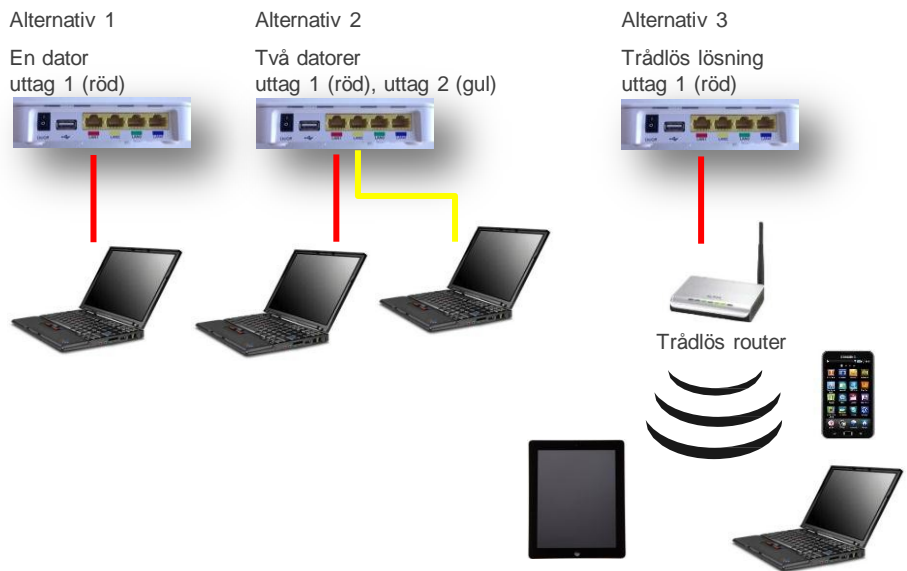
Med vänliga hälsningar  
Open Universe



# BREDBAND

## VAD BEHÖVER DU FÖR UTRUSTNING?

Du behöver en nätverkskabel (Ethernet) mellan hemmaswitchen och datorn. Vill du skapa ett trådlöst nätverk behöver du en trådlös router.



# BREDBAND och TELEFONI



## VAD BEHÖVER DU FÖR UTRUSTNING?

När du tecknar ett telefoniabonnemang beställer du samtidigt en telefonidosa från leverantören.

